

Представляем Вашему вниманию таблицу использования удобрений Advanced Nutrients, которая была составлена на основе мнения и опыта их применения практикующими садоводами. Указанные рекомендации позволят Вам добиваться высоких результатов, избегая при этом ненужных ошибок, но не являются «истиной в последней инстанции». Только Ваша собственная практика позволит вырабатывать наиболее эффективные способы использования удобрений для Ваших индивидуальных условий выращивания и конкретных сортов растений.

Важно: удобрения Advanced Nutrients имеют высокую концентрацию и хелатные формы основных компонентов NPK и микроэлементов, поэтому растениям для оптимального роста требуется меньше концентрация удобрений в растворе, чем удобрений других производителей. Значения во всех таблицах приведены в миллилитрах на один литр. Если период вегетации/цветения длится дольше, чем указано в таблице, то в последующие недели учитывайте последние указанные значения.

Не рекомендуется превышать указанные в таблице дозировки! Можно начинать с дозировок меньших, чем рекомендованные, постепенно доводя до указанных значений.

## BEGINNER (НОВИЧОК) ADVANCED NUTRIENTS - СТИМУЛЯТОРЫ

		Вегетация - недели					Цветение - недели							
		1	2	3	4	...	1	2	3	4	5	6	7	8*
Piranha		0,5	1	1,5	2		2	2						2
Big Bud								1,5	1,5	1,5				2
Big Bud Coco**								1,5	1,5	1,5				2
B-52		2	2	2	2		1,5	1,5	1,5	1,5	1,5			2
Nirvana									2	2	2	2	2	2
Sensizym							2	2	2	2	2	2	2	2
CarboLoad		1	1	1	1		2	2	2	2	2	2		2
Overdrive												1,5	1,5	2

\*Flawless Finish. На последней неделе используйте только его

\*\*используется для кокосового субстрата



Представляем Вашему вниманию таблицу использования удобрений Advanced Nutrients, которая была составлена на основе мнения и опыта их применения практикующими садоводами. Указанные рекомендации позволят Вам добиваться высоких результатов, избегая при этом ненужных ошибок, но не являются «истиной в последней инстанции». Только Ваша собственная практика позволит вырабатывать наиболее эффективные способы использования удобрений для Ваших индивидуальных условий выращивания и конкретных сортов растений.

Важно: удобрения Advanced Nutrients имеют высокую концентрацию и хелатные формы основных компонентов NPK и микроэлементов, поэтому растениям для оптимального роста требуется меньше концентрация удобрений в растворе, чем удобрений других производителей. Значения во всех таблицах приведены в миллилитрах на один литр. Если период вегетации/цветения длится дольше, чем указано в таблице, то в последующие недели учитывайте последние указанные значения.

Не рекомендуется превышать указанные в таблице дозировки! Можно начинать с дозировок меньших, чем рекомендованные, постепенно доводя до указанных значений.

## BEGINNER (НОВИЧОК) ADVANCED NUTRIENTS - СТИМУЛЯТОРЫ












		Вегетация - недели					Цветение - недели							
		1	2	3	4	...	1	2	3	4	5	6	7	8*
		0,5	1	1,5	2		2	2						
								1,5	1,5	1,5				2
								1,5	1,5	1,5				2
		2	2	2	2		1,5	1,5	1,5	1,5				2
									2	2	2	2	2	2
							2	2	2	2	2	2	2	2
		1	1	1	1		2	2	2	2	2	2		2
												1,5	1,5	2

\*Flawless Finish. На последней неделе используйте только его

\*\*используется для кокосового субстрата



## АМАТЕУР (ЛЮБИТЕЛЬ) ADVANCED NUTRIENTS - СТИМУЛЯТОРЫ



















		Вегетация - недели					Цветение - недели							
		1	2	3	4	...	1	2	3	4	5	6	7	8*
Big Bud								1,5	1,5	1,5	1,5			2
Big Bud Coco**								1,5	1,5	1,5	1,5			2
B-52		2	2	2	2		1,5	1,5	1,5	1,5	1,5			2
Overdrive												1,5	1,5	2
Piranha		0,5	1	1,5	1,5		1	1	1					2
Bud Candy							1	1	1	1,5	1,5	1,5	1,5	2
Tarantula		0,5	1	1,5	1,5		1	1	1					2
Nirvana									2	2	2	2	2	2
Sensizym							2	2	2	2	2	2	2	2
Rhino Skin				1	1		1	1	1,5	1,5	1,5	1,5		2
Ancient Earth Organic		2	2	2	2		2	2	2	2	2	2	2	2

\*Flawless Finish. На последней неделе используйте только его

\*\*используется для кокосового субстрата



# EXPERT (ЭКСПЕРТ) ADVANCED NUTRIENTS - СТИМУЛЯТОРЫ

	Вегетация - недели					Цветение - недели							
	1	2	3	4	...	1	2	3	4	5	6	7	8
Voodoo Juice 	0,5	1	1,5			1							
Big Bud 								1,5	1,5	1,5			2
Big Bud Coco** 								1,5	1,5	1,5			2
B-52 	2	2	2	2		1,5	1,5	1,5	1,5	1,5			2
Overdrive 											1,5	1,5	2
Piranha 	0,5	1	1,5	1,5		1	1	1					2
Bud Candy*** 						1	1	1	1,5	1,5	1,5	1,5	2
Tarantula 	0,5	1	1	1		1	1						2
Nirvana 								2	2	2	2	2	2
Sensizym 						2	2	2	2	2	2	2	2
Bud Ignitor 						1,5	1,5						2
Rhino Skin 			1	1		1	1	1,5	1,5	1,5	1,5		2
Bud Factor X 									1,5	1,5	1,5	1,5	2
Ancient Earth Organic 						2	2	2	2	2	2	2	2
CarboLoad 	1	1	2	2									2
HammerHead 								2	2	2	2		2
Mother Earth Super Tea Organic Bloom 				1		1	1	1	1	1	1	1	2




















\*Flawless Finish. На последней неделе используйте только его

\*\*используется для кокосового субстрата

\*\*\*если не используете Bud Candy, то используйте CarboLoad

Bud Ignitor / Big Bud нельзя использовать одновременно

# ADVANCED NUTRIENTS - БАЗОВЫЕ УДОБРЕНИЯ

		Вегетация - недели					Цветение - недели							
		1	2	3	4	...	1	2	3	4	5	6	7	8*
														
pH Perfect Grow		1	2	2	2		2,5	3	3	4	4	4	4	2
pH Perfect Micro		1	2	2	2		2,5	3	3	4	4	4	4	2
pH Perfect Bloom		1	2	2	2		2,5	3	3	4	4	4	4	2
pH Perfect Sensi Grow A+B		1	2	3	4									
		1	2	3	4									
pH Perfect Sensi Bloom A+B							3	3	4	4	4	4	4	2
							3	3	4	4	4	4	4	2
pH Perfect Sensi Coco Grow A+B		1	2	3	4									
		1	2	3	4									
pH Perfect Sensi Coco Bloom A+B							3	3	4	4	4	4	4	2
							3	3	4	4	4	4	4	2
pH Perfect Connoisseur Grow A+B		1	1,5	1,5	1,5									
		1	1,5	1,5	1,5									
pH Perfect Connoisseur Bloom A+B							1,5	1,5	2	2	2	2	2	2
							1,5	1,5	2	2	2	2	2	2
Iguana Juice Organic Grow		1	2	3	4									
		1	2	3	4									
Iguana Juice Organic Bloom							3	3	4	4	4	4	4	2

Revive - стимулятор, обладающий регенеративным и антистрессовым действием. Может применяться как при добавлении в раствор для полива, так и в качестве листовой подкормки (в дозировке 0,5-1 мл/л). Уникальная формула стимулятора быстро начинает действовать и выводит растение из состояния стресса.

Sensi Cal-Mag Xtra - обязательная добавка при использовании осмотической/фильтрованной воды для полива. В состав добавки входят хелаты кальция и магния в доступной форме потребления. Дефицит этих элементов может негативно сказаться на развитии растения, потреблении основных элементов питания. Производитель не рекомендует использовать ее вместе с основной линейкой удобрений Advanced Nutrients (в т. ч. с базовыми). Можно применять с удобрениями других производителей, чтобы внести баланс микроэлементов, содержащихся в этом стимуляторе.

Big Bud - стимулятор цветения. Увеличивает размер и плотность цветов, бутонов. Добавка позволяет полностью раскрыть потенциал растения. Используется в фазе начала цветения.

Overdrive - второй стимулятор цветения. В отличие от Big Bud добавляется во второй фазе цветения. Overdrive продлевает «молодость» растения, что позволяет в большей степени накопить сахара, влияющие на вкус и аромат. При добавлении стимулятора увеличивается масса и объем соцветий.

Bud Ignitor / Big Bud нельзя использовать одновременно!

\*Flawless Finish. На последней неделе используйте только его